




FSC®-Label

21 x 32 mm


BEISPIEL FÜR HOCHFORMAT



BEISPIEL FÜR QUERFORMAT



BEISPIEL FÜR QUADRATISCH



ERKLÄRUNGEN

- Informationsbereich**
 Dieser Bereich markiert geeignete Flächen zum Platzieren von Texten und Bildern.
- Sicherheitsbereich (3 mm)**
 Platzieren Sie in diesen Bereich keine Texte und Informationen, um unerwünschten Anschnitt zu verhindern.
- Beschnittzugabe (2 mm)**
 Ziehen Sie Hintergründe und randabfallende Bilder in diesen zusätzlichen Bereich hinaus, um weiße Ränder nach dem Schneiden zu vermeiden.
- FSC®-Label**
 Der FSC®-Label Aufdruck (Beispiel auf Seite 2) erfolgt durch SAXOPRINT. Bitte platzieren Sie hier keine Texte. Hintergründe müssen aber angelegt werden, um weiße Ränder zu vermeiden.
- 1
Abstand zum Rand
 5 mm unten links und unten rechts

FSC®-Label (21 x 32 mm)

Das FSC®-Label hat rundherum noch einen 2 mm Weißraum. Bitte wählen Sie, ob das FSC®-Label auf der Vorderseite, Rückseite, links unten oder rechts unten platziert werden soll.



FSC®-Label

21 x 32 mm

Beispiel für DIN A4 (210 x 297 mm) hoch




FSC®-Label Platzierung: Vorderseite, unten rechts

Beispiel für DIN A5 (210 x 148 mm) quer



FSC®-Label Platzierung: Rückseite, unten links

Beispiel für 210 x 210 mm



FSC®-Label Platzierung: Vorderseite, unten rechts

FSC®-Label (21 x 32 mm)

Das FSC®-Label hat rundherum noch einen 2 mm Weißraum. Bitte wählen Sie, ob das FSC®-Label auf der Vorderseite, Rückseite, links unten oder rechts unten platziert werden soll.